



東京海上日動

新モデルが  
月額500円\*1で登場!


100万台\*2  
突破!

## 事故直後の「不安」を「安心」に変える

自動通報機能付きドライブレコーダー  
ドライブエージェント パーソナル

# DAP

新型・事故自動通報ドラレコ



約55mm

約90mm

カメラユニット(原寸大)



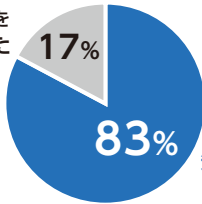
バッテリーユニット  
横:約70mm  
縦:約95mm

※カメラとは別に助手席の足元付近にバッテリーの設置が必要です。

「事故現場でやるべきこと」についてアンケート\*3を実施!

「理解している」と答えたお客様のうち  
正しい対応を知らなかった  
お客様の割合は約**83%**!

正しい対応を知っていた



正しい対応を  
知らなかった

事故現場で  
こんなサポートがほしい! という声がありました

- 事故現場で何をすべきか等の「的確なアドバイス」
- 24時間365日、すぐに繋がる「人によるサポート」
- 事故時に連絡が必要となる各所への「連絡・手配の代行」
- 安心できる声掛け等の「心理的なケア」
- 事故現場の特定や現場情報を記録するサポート

事故時、あなたは本当に必要な対応ができますか?



まずはここから

2分でわかる! DAPの魅力動画

実際の映像と音声で、DAPの対応をご紹介します!

### ☑ “もしも”の瞬間、探すより先に繋がる

強い衝撃\*4を検知すると、数秒以内で自動的に救急対応担当\*5に繋がります。  
保険会社の連絡先を探して、事故報告・レッカー搬送手配は不要です。

### ☑ 言葉にできなくても、映像が伝えてくれる

通話開始と同時に、オペレーターが映像や位置情報を確認しながら対応します\*6。 **特許取得!**  
事故や急病等で落ち着いて会話することが難しい場合でも、映像から容態や乗車人数を確認し、迅速に緊急車両を要請します。

### ☑ 到着までの時間も、あなたを一人にしない

状況に応じた必要な対応を運転者に代わってサポートします。  
緊急車両が現場に到着するまで、通話を継続して見守ります。



## 新型・事故自動通報ドラレコの3つのポイント

point  
1

初期費用ゼロ!

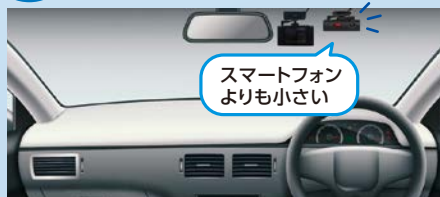
自己負担なしで、出張取付け\*7



詳細は裏面をご確認ください。

point  
2

今のドラレコに  
“プラス”できる小型端末



スマートフォン  
よりも小さい

新型・事故自動通報ドラレコはコンパクト設計。  
今お使いの市販の録画用ドラレコはそのままOK。  
追加設置で、自動通報機能をプラスできます。

point  
3

あおり運転等の緊急時も安心!  
SOS発信機能



SOSボタン

ボタンを3秒以内に4回もしくは長押しすることで救急対応担当\*5に接続され、適切なアドバイスを受けることができます。

\*1 保険期間1年で分割払(分割割増あり)の場合の月額保険料です。 \*2 2025年3月末時点での「事故発生時の通知等に関する特約」または「事故発生時の通知等に関する特約(法人・フリート)」をご契約いただいたお客様の累計端末台数 \*3 自動車保険契約者アンケート調査(2025年10月実施) \*4 エアバッグが作動する程度の事故をしたとき、20km/h以上で走行中に他車と衝突し、一定時間何も操作が行われなかったとき \*5 提携企業のプレミア・エイド社 \*6 大衝撃で自動通報された場合や、中・小衝撃後にオペレーターと通話した場合のみです。 \*7 取扱説明書記載のシガーソケット、アクセサリソケットまたはUSB Type-Cでの取付けとなります。これ以外の取付方法を希望された場合は、自己負担が生じる可能性があります。

# 事故が起きたら | ご対応の流れ

## step1

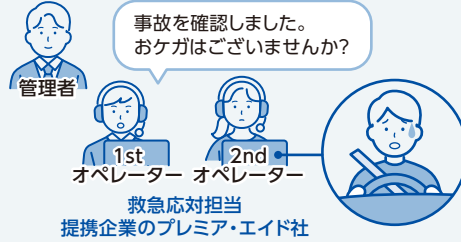
ドライブレコーダーが強い  
衝撃\*1を検知  
事故時の映像も自動的に  
記録・送信\*2！

衝撃を検知しました。  
事故受付センターに連絡しています。



## step2

事故時の映像をもとに、  
状況に応じて救急対応等を実施！



## step3

ドライブレコーダーを通じた  
スムーズな事故受付！



✓check

## ここがすごい！

### 1事案3名体制で対応



状況の確認、  
要救護者への声掛け等

事故現場の特定、  
消防等への通報

### 確かな対応力



オペレーター全員が救命  
講習を受講済み  
ケーススタディを繰り返  
し、的確なサポートを実施

### 通話の継続



事故後エンジンも切っ  
ても通話用バッテリーで  
通話の継続が可能！

### ワンストップ対応



お客様と終話後、必要に応じて  
事故受付センター\*3、ロードア  
シスト\*4へ連携

詳しいサービス  
内容はこちら



## 申込方法

ドライブエージェント パーソナルは東京海上日動(以下、弊社)の自動車保険に「事故発生時の通知等に関する特約」をセットすることでご利用いただけます。既に弊社の自動車保険をご契約いただいている場合は取扱代理店にお問い合わせください。

## 取付サポート ※新型・事故自動通報ドラレコのみ

弊社提携業者が出張してドライブレコーダーを取り付ける「出張取付け」\*5を、お客様の自己負担なしでご利用いただけます。「出張取付け」がご利用いただけない車両\*5等の場合、お客様が提携店舗\*6に端末を持ち込んで取り付ける「持込取付け」をご利用いただくことも可能です。

### 出張取付けご利用の流れ



\*1 エアバッグが作動する程度の事故をしたとき、20km/h以上で走行中に他車と衝突し、一定時間何も操作が行われなかったとき \*2 大衝撃で自動通報された場合や、中・小衝撃後にオペレーターと通話した場合のみです。 \*3 東京海上日動安心110番 \*4 東京海上アシスタンス \*5 「出張取付け」は、取扱説明書記載のシガーソケット、アクセサリソケットもしくはUSB Type-Cでの電源接続が可能なお車、国産のお車、初度登録年月日が2000年以降のお車等が対象です。その他詳細は予約サイトでご確認ください。 \*6 弊社と事前に提携した自動車販売店等の店舗をいいます。ドライブエージェント パーソナル事務局(新型・事故自動通報ドラレコ)に事前にご連絡いただくことで提携店舗をご紹介します。

●ご契約にあたっては、必ず「重要事項説明書」をよくお読みください。ご不明な点等がある場合は、代理店または弊社までお問い合わせください。●本サービスの利用にあたり、規約をよくお読みください。弊社ホームページ(www.tokiomarine-nichido.co.jp/service/auto/covenant/)からご確認ください。●「事故発生時の通知等に関する特約」をご契約いただく場合に弊社が貸与するものです。そのため、ご契約終了の際には返却いただく必要があります。●返却期限を過ぎても端末を弊社に返却いただけない場合、違約金を請求することがあります。●ご契約のお車が二輪自動車、一般原動機付自転車および特定小型原動機付自転車以外のご契約でご利用いただけます。●2026年1月以降始期のご契約の場合、端末は2種類あり、「新型・事故自動通報ドラレコ」は保険期間7年以内、「2カメラ一体型ドラレコ」は保険期間3年以内のトータルアシスト自動車保険・TAP(ノンフリート契約)・トータルアシスト超保険のご契約でご利用いただけます。●トータルアシスト自動車保険は「総合自動車保険」、TAPIは「一般自動車保険」、トータルアシスト超保険は「新総合保険、地震保険」のペットネーム・略称です。

### ドライブレコーダーに関するお問い合わせは

ドライブエージェント パーソナル事務局(新型・事故自動通報ドラレコ)

0120-763-978

受付時間:月曜～土曜 午前9時30分～午後6時(祝日・事務局休業日を除く)  
※「取付サポート」に関するお問い合わせは日曜・祝日にかかわらず365日受け付けます。

### 保険に関するお問い合わせは

東京海上日動ホームページ

保険に関するお問い合わせや  
契約変更手続きのご案内はこちら ▶

www.tokiomarine-nichido.co.jp/support/



お問い合わせ先

東京海上日動火災保険株式会社

www.tokiomarine-nichido.co.jp