




団体扱自動車保険WEBお見積りサービス手続き方法


※webでの完結はできません。ご入力いただいた内容をもとにジョットインターナショナルよりお手続きのご案内をいたします。



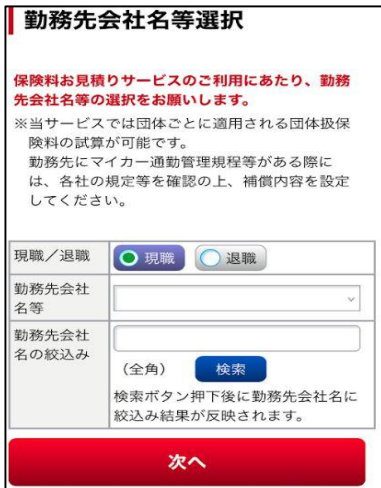
表示されたメッセージをご確認の上、ご了承いただけたら「はい」をクリックしてください。



「2024年05月01日以降」ボタンをクリックしてください。



「お見積りにご用意いただくもの」「お見積りにあたっての注意事項」をご確認いただき、自動車保険加入状況を選択、保険始期日をカレンダーから選択し、「お見積りスタート」ボタンをクリックしてください。




「現職」が「退職」、「勤務先会社名等」を選択し、「次へ」ボタンをクリックしてください。



「お見積り条件の設定」画面で、ご契約の自動車や記名被保険者情報、約款・証券の発行方法などをご入力のうえ、「次へ」ボタンをクリックしてください。



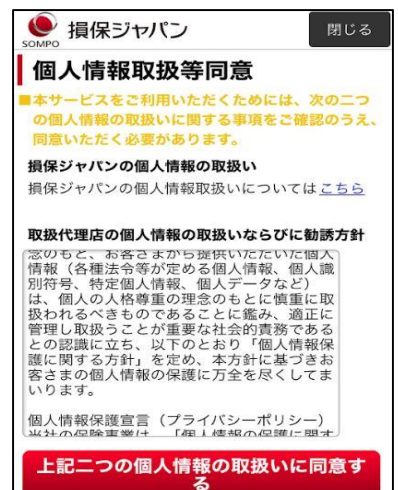
「補償内容の設定」画面で補償内容と保険料を確認し、「次へ」ボタンをクリックしてください。



「①お見積り条件の確認」にて入力内容を確認いただき、「次へ (2. 補償内容の確認へ)」ボタンをクリックしてください。



「2. 補償内容の確認」をご確認のうえ、「加入相談」ボタンをクリックしてください。「加入相談」ボタンをクリック後は、お見積り内容を再表示することはできません。お見積り内容の保管を希望される場合は、「印刷」をしてください。



「個人情報取扱等同意」をご確認いただき、「上記二つの個人情報の取扱いに同意する」ボタンをクリックしてください。

加入のご相談

詳しい説明が聞きたい、加入を相談したいという方は、下記内容をご入力の上、「送信」ボタンをクリックしてください。
取扱代理店より折り返しご連絡を差し上げます。
※入力いただいた電話番号にはご連絡させていただく可能性があります。

お名前	漢字	<input type="text"/>
必須	カナ (半角)	<input type="text"/>
住所	郵便番号	<input type="text"/> - <input type="text"/>
必須		<input type="button" value="住所検索"/>
職員番号	<input type="text"/>	
	※現職のみ入力	
プラン選択	<input checked="" type="radio"/> 補償充実 <input type="radio"/> エコノミー	
必須		
社員番号	<input type="text"/>	
コメント欄 (ご質問やご要望など)	<input type="text"/>	

送信

THANK YOU



© JAPAN-DA

お客さまのお名前、住所、Eメールアドレス、電話番号などを入力いただき、プラン選択後に「送信」ボタンをクリックしてください。

お手続きありがとうございました。

「加入のご相談：受付内容」をご確認ください。
「お問い合わせ先」記載の代理店より連絡いたします。